

**VENITURILE SI CHELTUIELILE BUGETELOR
LOCALE PE UNITATI ADMINISTRATIV TERITORIALE**

31/12/2014

- lei -



Denumire Indicatori	Cod Indicator	Nr. rand	Prevederi Anuale	Realizat
A	B	C	1	2
IV.JUDET(BUGET PROPRIU)	000102	24085		
VENITURI TOTAL			206.056.090	201.773.270
Venituri proprii	4802	24086	39.390.510	32.333.147
1.Venituri curente, din care:	000202	24087	115.756.570	108.672.106
a) Cote si sume defalcate din impozitul pe venit	0402	24088		
pe venit			33.129.000	25.982.458
-cote defalcate din impozitul pe venit	040201	24089	23.679.000	17.993.392
sume alocate din cotele defalcate din impozitul pe venit pentru echilibrarea bugetelor locale	040204	24090	9.450.000	7.989.066
b) Sume defalcate din taxa pe valoarea adaugata	1102	24091	80.789.350	80.770.620
-sume defalcate din taxa pe valoarea adaugata pentru finantarea cheltuielilor descentralizate la nivelul judetelor	110201	24092	43.885.000	43.866.270
-sume defalcate din taxa pe valoarea adaugata pentru drumuri	110205	24095	17.751.000	17.751.000
-sume defalcate din taxa pe valoarea adaugata pentru echilibrarea bugetelor locale	110206	24096	19.153.350	19.153.350
2. Venituri din capital	390002	24100		8.381
3. Incasari din rambursarea imprumuturilor acordate,din care:	4002	24101	4.423.290	4.423.280
-Sume primite in cadrul mecanismului decontarii cererilor de plata	400216	241043	4.423.290	4.423.280
4. Subventii de la alte nivele ale administratiei publice	420002	24105	63.302.620	58.407.449
-subventii de la bugetul de stat	4202	24106	63.302.620	58.407.449
5.Sume primite de la UE/alti donatori in contul platilor efectuate si prefinantari	4502	241071	22.573.610	30.262.054
CHELTUIELI TOTAL	5002	24108	216.461.500	200.300.490
Excedent	9802	24109	-10.405.410	1.472.780
CORELATII	000102	24112		
VENITURI TOTAL			206.056.090	201.773.270
Venituri proprii	4802	24113	39.390.510	32.333.147
1.Venituri curente, din care:	000202	24114	115.756.570	108.672.106
a) Cote si sume defalcate din impozitul pe venit	0402	24115		
pe venit			33.129.000	25.982.458
-cote defalcate din impozitul pe venit	040201	24116	23.679.000	17.993.392

31/12/2014


- lei -

Denumire Indicatori	Cod Indicator	Nr. rand	Prevederi Anuale	Realizat
A	B	C	1	2
-sume alocate din cotele defalcate din impozitul pe venit pentru echilibrarea bugetelor locale	040204	24117	9.450.000	7.989.066
b) Sume defalcate din taxa pe valoarea adaugata	1102	24118	80.789.350	80.770.620
-sume defalcate din taxa pe valoarea adaugata pentru finantarea cheltuielilor descentralizate la nivelul judetelor	110201	24119	43.885.000	43.866.270
-sume defalcate din taxa pe valoarea adaugata pentru drumuri	110205	24122	17.751.000	17.751.000
-sume defalcate din taxa pe valoarea adaugata pentru echilibrarea bugetelor locale	110206	24123	19.153.350	19.153.350
2. Venituri din capital	390002	24128		8.381
3. Incasari din rambursarea imprumuturilor acordate, din care:	4002	24129	4.423.290	4.423.280
-Sume primite in cadrul mecanismului decontarii cererilor de plata	400216	241323	4.423.290	4.423.280
4. Subventii de la alte nivele ale administratiei publice	420002	24133	63.302.620	58.407.449
-subventii de la bugetul de stat	4202	24134	63.302.620	58.407.449
5. Sume primite de la UE/alti donatori in contul platilor efectuate si prefinantari	4502	241351	22.573.610	30.262.054
CHELTUIELI TOTAL	5002	24136	216.461.500	200.300.490
Excedent	9802	24137	-10.405.410	1.472.780

Conducatorul institutiei

Conducatorul compartimentului financiar- contabil





Situatia unor indicatori referitori la protectia copilului
si a persoanelor cu handicap

31/12/2014


pag.: 1

COD	DENUMIRE	NUMAR
08001	Copii aflati in familii substitutive	828
08003	Centre de plasament	228
08004	Centre de primire a copilului in regim de urgenta	1
08006	Persoane cu handicap institutionalizate in unitati de protectie speciala a persoanelor cu handicap	262

Conducatorul institutiei

Conducatorul compartimentului
financiar- contabil





Situatia activelor si datoriilor institutiilor publice
din administratia locala
31/12/2014

pag.: 1 - lei -

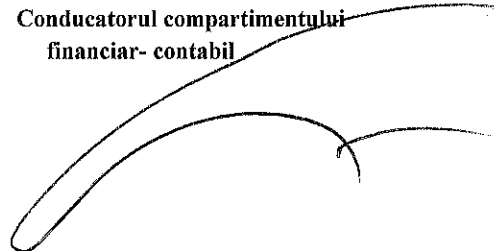
COD	DENUMIRE INDICATORI	Sold la inceputul anului	Sold la sfarsitul perioadei
18005	Disponibilitati in lei ale institutiilor publice locale si ale institutiilor publice de subordonare locala, la trezorerii (ct.5100000+5120101+5120501+5150101+5150103+5150500+5150600+5160101+5160301+5160302+5170101+5170301+5170302+5210100+5280000+5290201+5290301+5290400+5290901+5500101+ 5520000+5550101+5570101+5580101+5580201+5600101+5600300+5610100+5610300+5620100+5620300-7700000), din care:	2.225.158	5.911.397
18008	Total (in baze cash) (rd.04+05)	2.225.158	5.911.397
18010	Total (in baze accrual)(rd.08+09)	2.225.158	5.911.397
18011	Excedentele cumulate ale bugetelor locale (ct.5210300)	16.086.526	17.559.306
18013	Total (in baze cash)(rd.11)	16.086.526	17.559.306
18015	Total (in baze accrual) (rd.13+14)	16.086.526	17.559.306
18022	Avansuri de trezorerie, acordate in lei (ct.5420100)	187	
18023	Alte valori (ct.5320100+5320200+5320300+5320400+5320500+5320600+5320800)	412.982	407.143
18032	Disponibilitati ale institutiilor publice locale si ale institutiilor de subordonare locala la institutiile de credit rezidente (ct.5110101+5110102+5120102+5120402+5120502+5150102+ 5150202+5160102+5160202+5170102+5170202+5290202+5290302+5290902+5500102+5550102+5550202+5570202+5580102+5580302+5600102+5600103), din care:	737.268	1.013.073
18036	Total (in baze cash) (rd.32+35)	737.268	1.013.073
18038	Total (in baze accrual) (rd.36+37)	737.268	1.013.073
18131	Actiuni necotate detinute de autoritatile locale la operatorii economici (ct.2600200-2960102)(S11)	9.142.257	8.666.632
18134	Total (la valoarea contabila neta (la valoarea de intrare mai putin ajustarile cumulate pentru pierderea de valoare) (rd.131+132+133)	9.142.257	8.666.632
18141	Participatiile autoritatilor locale la alte societati care nu sunt organizate pe actiuni (regii autonome,srl,comandita, etc.) (ct.2600300-2960103)	705.550	705.950
18142	Total (la valoarea de intrare mai putin ajustarile cumulate pentru pierderea de valoare) (rd.141)	705.550	705.950
18157	Creante comerciale necurente legale de livrari de bunuri si servicii de catre autoritatile locale sau de institutii subordonate acestora (ct.4110201+4110208+4130200+4610201-4910200-4960200) Total (rd.158+159+160+164) din care:	62.018	12.654
18160	- de la institutiile publice, din care:(rd.161+162+163)	62.018	12.654
18162	- Administratia locala (S1313)	62.018	12.654
18165	Creante comerciale curente legate de livrari de bunuri si servicii de catre autoritatile locale sau de institutii subordonate acestora(ct.2320000+2340000+4090101+4090102+4110101+4110108+4130100+4180000+4610101-4910100-4960100) Total(rd.166+167+168+172)din care de la:	8.213.029	15.562.350
18167	-de la operatori economici (S11)	8.213.029	15.562.350
18194	Sume de primit de la Comisia Europeana/alti donatori reprezentand venituri ale bugetului general consolidat-FONDURI EXTERNE NERAMBURSABILE	6.953.179	1.800.152
18195	Sume de primit de la Comisia Europeana/alti donatori-reprezentand venituri ale bugetului consolidat- buget local - FONDURI EXTERNE NERAMBURSABILE POSTADERARE (ct.4500504)	6.953.179	1.800.152

COD	DENUMIRE INDICATORI	Sold la inceputul anului	Sold la sfarsitul perioadei
18203	1.Sume datorate tertilor reprezentand garantii si cautiuni aflate in conturile institutiilor publice (ct.4280101+4280201+4620101+4620109).Total (rd.204+205+206), din care:	544.355	574.101
18204	- salariatilor (S143)	168.755	169.462
18205	- operatorilor economici (S11)	375.600	404.639
18286	Credite pe termen lung primite (contractate, garantate, asimilate,etc) de institutiile publice locale (ct.1620200+1630200+1670201+1670202+1670203+1670209).Total (rd.287+288+289+289.1) din care acordate de:	73.113.240	74.584.108
18287	- Institutii de credit rezidente (S122)	73.113.240	74.584.108
18290	Total (in baze cash)(rd.286)	73.113.240	74.584.108
18312	Datorii comerciale necurente legale de livrari de bunuri si servicii (ct.4010200+4030200+4040200+4050200+4620201). Total (rd.313+314+318+319), din care catre:		55
18313	- Operatori economici (S11)		55
18320	Datorii comerciale curente legate de livrari de bunuri si servicii (ct.4010100+4030100+ 4040100+4050100+4080000+4190000+4620101). Total (rd.321+322+326+327) din care catre:	10.082.838	4.416.649
18321	-Operatori economici (S11)	10.082.838	4.416.649
18331	Datoriile institutiilor publice din administratia locala catre bugete (ct.4420300+4310100+4310200+4310300+4310400+4310500+4310700+4370100+4370200+4370300+4420800+4440000+4460000+4480100)	2.583.469	39.613.378
18332	Salariile angajatilor (ct.4210000+4230000+4260000+4270100+4270300+4280101)	3.807.304	4.241.967
18335	Total (rd.331+332+333+334)	6.390.773	43.855.345
183421	Provizioane necurente (ct.1510201+1510202+1510203+1510204+1510208), din care:	7.735.234	2.969.816
183423	Provizioane necurente,constituite conform OUG71/2009 si OG17/2012 reprezentand drepturi salariale castigate in instanta (ct.1510203)	7.735.234	2.969.816
18343	Provizioane curente (ct.1510101+1510102+1510103+1510104+1510108), din care:	2.469.925	3.236.420
183432	Provizioane curente,constituite conform OUG71/2009 si OG17/2012 reprezentand drepturi salariale castigate in instanta (ct.1510103)	2.469.925	3.236.420

Conducatorul institutiei

Conducatorul compartimentului financiar- contabil



DENUMIREA ACTIVELOR FIXE	Cod	REDUCERI						SOLD LA SFARSITUL ANULUI				Ajustari de valoare (amortizari si ajustari pentru deprecieri)				Valoarea contabila neajustata
		TOTAL din care:	Diferente din reevaluare	Eliminare amortizare	dezambrari si casari	transferuri/ cu titlu gratuit	vanzari	alte cazi	17=3+4-10	18 Sold la inceputul anului	19 Cresteri	20 Reduceri	21=18+19-20 Sold la sfarsitul anului	22=17-21		
Concesiuni, brevete, licențe, marci comerciale, drepturi și active similare (cl.205)	003	10=11+12+13+14+15+16	11	12	13	14	15	16	17=3+4-10	18	19	20	21=18+19-20	22=17-21		
Alte active fixe necorporale (cl.209)	004	14.882			14.882			45.784	1.383.038	91.970	91.085	14.882	168.183	1.214.855		
TOTAL	005	2.390		8.041	1.108.054			103.792	4.868.206	139.790	432.835	80	572.545	4.390.661		
ACTIVE FIXE CORPORALE	007	17.272		8.041	1.123.938			106.182	6.346.244	291.750	523.930	14.882	740.728	5.605.516		
Amenajari la terenuri (cl.211)	008	21.390						36.616	7.751.193	2.407.091	248.341	7.303	2.648.129	5.105.064		
Construcții (cl.212) din care: - locale	009								17.156.518	1.729.208	353.957		2.083.165	15.073.353		
Instalații tehnice, mijloace de transport, animale și planșăli (cl.213)	012			8.041	987.268				17.156.518	1.729.208	353.957		2.083.165	15.073.353		
Mobilier, aparatură birocratică, echipamente de protecție a valorilor umane și mate- riale și alte active fixe corporale (cl.214)	013								48.712.781	22.150.517	3.559.232	916.696	24.893.070	23.876.711		
TOTAL	014	167.570		8.041	1.221.987			103.792	5.746.630	3.772.241	859.215	287.476	4.134.181	2.672.249		
TOTAL ACTIVE FIXE	015	1.228.987		8.041	1.123.938			106.182	80.389.122	30.089.257	4.920.786	1.221.478	33.738.545	45.610.577		
		1.236.159							86.715.386	30.291.017	5.444.695	1.236.440	34.499.273	52.216.093		

ROMANIA
Consiliul
Județean
2
Județul Caraș-Severin

Conducătorul instituției

Conducătorul compartimentului
financiar-contabil

SITUATIA ACTIVELOR FIXE NEAMORTIZABILE
31/12/2014

Anexa 35b
- lei -

DENUMIREA ACTIVELOR FIXE	Cod	Existenta la 31.12.2014			SOLD LA INCEPUTUL ANULUI	TOTAL din care:	CRESTERI					
		ha	nr	mp			5=6+7+8+9+10	6	7	8	9	10
Active fixe necorporale in curs de executie (ct.2330000)	003	1	2	3	1.363.229	2.769.525						2.672.907
TOTAL	004				1.363.229	2.769.525						2.672.907
ACTIVE FIXE CORPORALE	006											
Amenajari la terenuri (ct.2110200)	007				225.784.894	75.537.052	45.873		74.876.252			61.4927
Terenuri (ct.2110100)	008				28.286.645	4.356.810			98.203			4.258.607
Constructii (ct.2120000) din care:	009				125.894.440	4.356.810			98.203			4.258.607
- locuinte	012											
Instalatii tehnice, mijloace de transport, animale si plante/ii (ct.2130100+2130200+2130300+2130400)	013				139.084	31.830						31.830
Mobilier, aparatura birou/ica, echipamente de protectie a valorilor umane si materiale si altele active fixe corporale (ct.2140000)	014				1.761.493	68.110						68.110
Active fixe corporale in curs de executie (ct.2310000)	016				118.264.642	24.326.032	45.873		305.580			24.020.452
TOTAL	016				500.131.198	104.317.834	45.873		403.733			28.991.926
TOTAL ACTIVE FIXE	017				501.494.427	107.087.359	45.873		500.401			31.664.833

DENUMIREA ACTIVELOR FIXE	Cod	TOTAL din care:	REDUCERI				SOLD LA SFARSITUL ANULUI	Valoarea ataranta activelor fixe neamortizabile					
			Reevaluare	dezmembrari si casari	transferari cu titlu gratuit	vanzari		alte cai	Fondul activelor fixe necorporale ct.100	Domeniul public al statului ct. 101	Domeniul privat al statului ct.102	Domeniul public al al U.A.T. ct.103	Domeniul privat al al U.A.T. ct.104
A	B	11=12+13+14+15+16	12	13	14	15	16	17=4+5+11 17=18+19+20+21+22	18	19	20	21	22
Active fixe necorporale in curs de ex- pitiie (ct.233)	003	96.618					96.618	4.058.136					
TOTAL	004	96.618					96.618	4.058.136					
ACTIVE FIXE CORPORALE	006												
Aranjament la terenuri (ct.2112)	007	614.927					614.927	391.321.946				300.561.146	680.800
Terenuri (ct.2111)	008							27.671.718				27.671.718	4.056.281
Construcții (ct.212) din care:	009							130.251.250				126.194.989	
- locuinte	012							130.251.250				126.194.989	4.056.281
instalatii tehnice, mijloace de transport, animale si plante (ct.213)	013	3.409	3.409					167.505				167.505	
Mobilier, aparatura birou, echipamente de protectie a vehiculelor unanice si maie- tale si alte active fixe corporale (ct.214)	014	39.248	7.418				31.830	1.788.355				724.334	1.064.021
Active fixe corporale in curs de ex- pitiie (ct.231)	016	78.155.644	10.827		74.896.712		3.253.932	64.435.030				455.419.672	5.781.102
TOTAL	017	78.913.226	10.827		74.896.712		3.995.869	525.635.804				455.419.672	5.781.102
TOTAL ACTIVE FIXE	017	78.909.846	10.827		74.896.712		4.002.307	529.571.940				455.419.672	5.781.102

Conducatorul compartimentului
financiar-contabil

Conducatorul compartimentului
financiar-contabil

