



CONTUL DE EXECUTIE AL BUGETULUI LOCAL - VENITURI  
SECTIUNEA DE DEZVOLTARE  
31/12/2011

Capi- tol	Sub- capi- tol	Pa- ra- graf/ Titlu	Ar- ti- col	Al- ne- at	Denumire indicator	Prevederi bugetare initiale	Prevederi bugetare definitive	Drepturi constatate			Incasari realizate	Singeri pe alte cai decat incasari	Drepturi constatate de incasat
								Total, din care:	din anii precedenti	din anul current			
A					B	1	2	3=4+5	4	5	6	7	8=3-6-7
0001	02				TOTAL VENITURI-BUGET LOCAL	5.340.800	49.274.000	47.924.958		47.924.958	47.924.958		
0002					I. VENITURI CURENTE	4.932.400	4.414.030	3.708.370		3.708.370	3.708.370		
2900					C. VENITURI NEFISCAL	4.932.400	4.414.030	3.708.370		3.708.370	3.708.370		
3300					C2. VANZARI DE BUNURI SI SERVICII	4.932.400	4.414.030	3.708.370		3.708.370	3.708.370		
3702					TRANSPERURI VOLUNTARE, ALTELE DECAT SUBVENTIILE	4.932.400	4.414.030	3.708.370		3.708.370	3.708.370		
04					Vansaminte din sectiunea de functionare	4.932.400	4.414.030	3.708.370		3.708.370	3.708.370		
3900	02				III. VENITURI DIN CAPITAL		233.700	237.501		237.501	237.501		
3902					VENITURI DIN VALORIFICAREA UNOR		233.700	237.501		237.501	237.501		
01					Venituri din valorificarea unor bunuri								
07					Venituri din vanzarea unor bunuri		227.300	227.300		227.300	227.300		
10					apartinand domeniului privat al statului								
02					sau al unitatilor administrative-								
100					teritoriale		6.270	9.375		9.375	9.375		
4100	02				Depozite speciale pentru constructii de								
4200					locuinte		130	826		826	826		
4202					IV. SUBVENTII		23.758.060	23.561.480		23.561.480	23.561.480		
09					SUBVENTII DE LA ALTE NIVELURI ALTE		23.758.060	23.561.480		23.561.480	23.561.480		
01					ADMINISTRATIEI PUBLICE		23.758.060	23.561.480		23.561.480	23.561.480		
01					SUBVENTII DE LA BUGETUL DE STAT		23.758.060	23.561.480		23.561.480	23.561.480		
01					Finantarea programului de pietruire								
01					a drumurilor comunale si alimentare								
01					cu apa a satelor		17.436.340	17.436.335		17.436.335	17.436.335		
01					Finantarea subprogramului privind								

Capi- tol	Sub- capi- tol	Pa- ra- graf/ Titlu	Gru- pa / Titlu	Ar- ti- col	Alif- ne- at	Denumire indicator	Prevederi bugetare initiale	Prevederi bugetare definitive	Drepturi constatate			Incasari realizate	Singeri pe alte cai decat incasari	Drepturi constatate de incasat
									Total, din care:	din anii precedenti	din anul current			
A						B	1	2	3=4+5	4	5	6	7	8=3-6-7
4202	01	01				pietruirea, reabilitarea, modernizarea si/sau asfaltarea drumurilor de interes local clasate		17.436.340	17.436.335		17.436.335	17.436.335		
20	01					Subventii de la bugetul de stat catre bugetele locale necesare sustinerii derularii protectiilor finantate din fonduri externe nerambursabile(FEN) postadare		3.665.220	3.665.215		3.665.215	3.665.215		
40						Subventii de la bugetul de stat catre bugetele locale pentru realizarea obiectivelor de investitii in turism		1.500.000	1.498.480		1.498.480	1.498.480		
52						Subventii primite de la bugetul de stat pentru finantarea unor investitiilor pentru institutii publice de asistenta sociala si unitati de asistenta si unitati de asistenta medico-sociale		1.156.500	961.450		961.450	961.450		
4502						SUME PRIMITE DE LA TERZIARI DONATORI IN CONTEUTUL PLATILOR EFECTUATE SI PREFINANȚARI	408.400	20.868.210	20.417.607		20.417.607	20.417.607		
01	01					Fondul european de Dezvoltare Regionala		20.109.960	20.109.890		20.109.890	20.109.890		
	01					Sume primite in contul plantlor efectuate in anul curent		5.648.620	5.648.585		5.648.585	5.648.585		
	02					Sume primite in contul plantlor efectuate in anii anteriori		28.970	28.969		28.969	28.969		
	03					Prefinantare		14.432.370	14.432.336		14.432.336	14.432.336		

Capi- tol	Sub- capi- tol	Pa- ra- graf	Cru- pa / Titlu	Ar- ti- col	Ali- ne- at	Denumire indicator	Prevederi bugetare initiale	Prevederi bugetare definitive	Drepturi constatate			Incasari realizate	Singeri pe alte cai decat incasari	Drepturi constatate de incasat
									Total, din care:	din anii precedenti	din anul curent			
A						B	1	2	3=4+5	4	5	6	7	8=3-6-7
4502	02					Fondul Social European	408.400	99.400	99.403		99.403	99.403		
	01					Sume primite in contul platilor								
	01					efectuate in anul curent		58.590	58.589		58.589	58.589		
	02					Sume primite in contul platilor								
	02					efectuate in anii anteriori		40.810	40.814		40.814	40.814		
	03					Prefinantare	408.400							
	07					Instrumentul de Asistenta pentru								
						Preaderare		658.850	208.314		208.314	208.314		
	01					Sume primite in contul platilor								
	01					efectuate in anul curent		70.200	70.190		70.190	70.190		
	03					Prefinantare		588.650	138.124		138.124	138.124		

Conducatorul institutiei,


Conducatorul compartimentului  
financiar-contabil


CONTUL DE EXECUTIE AL BUGETULUI LOCAL - CHELTUIELI  
SECTIUNEA DE DEZVOLTARE  
31/12/2011

Capi- tol	Sub- capi- tol	Pa- ra- graf	Gru- pa / Titlu	Ar- ti- col	Alti- ne	Denumire indicator	Credite de angajament	Credite bugetare		Angajamente bugetare	Angajamente legale	Parti efectuate	Angajamente legale de platit	Cheltuieli efective
								initiale	definitive					
A						B	1	2	3	4	5	6	7=5-6	8
5002						TOTAL CHELTUIELI	37.857.870	20.838.420	67.297.170	41.495.609	41.495.609	41.495.609	16.760.013	31.093.991
	01					CHELTUIELI CURENTE	37.857.870	18.519.620	40.115.640	16.760.013	16.760.013	16.760.013	4.140.711	
	51	1				TITLUL VI TRANSFERURI INTRE UNITATI ALE ADMINISTRATIEI PUBLICE		500.000	2.257.770	2.144.342	2.144.342	2.144.342	2.144.342	
	51	02				Transferuri de capital		500.000	2.257.770	2.144.342	2.144.342	2.144.342	2.144.342	
	51	02	12			Transferuri pentru finantarea investitiilor la spitale		500.000	2.111.690	1.999.000	1.999.000	1.999.000	1.999.000	
	51	02	29			Alte transferuri de capital catre institutii publice			146.080	145.342	145.342	145.342	145.342	
	56					TITLUL VIII PROIECTE CU FINANTARE DIN FONDURI EXTERNE NERAMBURSABILE (FEN)								
	56	01				POSTADERARE	37.857.870	18.019.620	37.857.870	14.615.671	14.615.671	14.615.671	1.996.369	
	56	01				Programa din Fondul European de Dezvoltare Regionala (FEDR)								
	56	01	01			Finantarea nationala*)	35.666.620	13.618.820	35.666.620	12.969.534	12.969.534	12.969.534	610.209	
	56	01	02			Finantarea externa nerambursabila	1.198.761	1.198.761	1.198.761	1.198.761	1.198.761	1.198.761	8.350	
	56	01	03			Cheltuieli neeligibile*)	34.449.939	13.618.820	34.449.939	11.752.864	11.752.864	11.752.864	601.296	
	56	02				Programa din Fondul Social European (FSE)								
	56	02	01			Finantarea nationala*)	1.312.100	3.892.300	1.312.100	1.130.507	1.130.507	1.130.507	1.114.272	
	56	02	02			Finantarea externa nerambursabila	9.632		9.632	9.632	9.632	9.632	9.632	
	56	02	03			Cheltuieli neeligibile*)	1.299.768	3.890.300	1.299.768	1.118.208	1.118.208	1.118.208	1.101.081	
	56	07				Programa Instrumentul de Asistenta pentru Presedare (IPA)	2.700	2.000	2.700	2.667	2.667	2.667	3.559	
	56	07	02			Finantarea externa nerambursabila	879.150	508.500	879.150	515.630	515.630	515.630	271.888	
	56	07	03			Cheltuieli neeligibile	877.150	508.500	877.150	514.230	514.230	514.230	252.489	
	70					CHELTUIELI DE CAPITAL	2.000	2.318.800	27.181.530	1.400	1.400	1.400	19.399	
										24.736.980	24.736.980	24.736.980	26.953.280	

Capi- tol	Sub- capi- tol	Pa- ra- graf	Gru- pa / Titlu	Ar- ti- col	Alf- ne- at	Denumire indicator	Credite de angajament	Credite bugetare			Angajamente legale	Parti efectuate	Angajamente legale de plati	Cheltuieli efective
								initiale	definitive	Angajamente bugetare				
A						B								
						1	2	3	4	5	6	7=5-6	8	
71						TITLUL X ACTIVE NEFINANCIARE								
71	01					Active fixe	2.318.800	27.181.530	24.736.980	24.736.980	24.736.980		26.953.280	
71	01	01				Constructii	2.318.800	27.181.530	24.736.980	24.736.980	24.736.980		26.953.280	
71	01	02				Masini, echipamente si mijloace de transport	1.692.500	3.210.470	3.044.678	3.044.678	3.044.678		5.778.119	
71	01	03				Mobilier, aparatura birouica si altele active corporale	303.800	3.352.090	1.139.613	1.139.613	1.139.613		637.786	
71	01	30				Alte active fixe (inclusiv reparatii capitale)	15.000	58.500	56.995	56.995	56.995		444.164	
84						PLATI EFECTUATE IN ANII PRECEDENTI SI RECUPERATE IN ANUL CURENT	307.500	20.560.470	20.495.694	20.495.694	20.495.694		20.093.211	
85						Titlul XV PLATI EFECTUATE IN ANII PRECEDENTI SI RECUPERATE IN ANUL CURENT			-1.384	-1.384	-1.384			
85	01					Plati efectuate in anii precedenti si recuperate in anul curent			-1.384	-1.384	-1.384			
85	01	02				Plati efectuate in anii precedenti si recuperate in anul curent (SD)			-1.384	-1.384	-1.384			
5100	02					Partea I-a SERVICII PUBLICE GENERALE	31.654.600	870.000	34.288.390	9.852.738	9.852.738		1.350.800	
5102						AUTORITATI PUBLICE SI ACTIUNI EXTERNE	31.654.600	870.000	34.284.390	9.849.410	9.849.410		1.347.472	
01						CHELTUIELI CURENTE	31.654.600		31.654.600	9.399.268	9.399.268			
56						TITLUL VIII PROIECTE CU FINANTARE DIN FONDURI EXTERNE NERAMBURSABILE (FEN)								
56	01					POSTADERARE	31.654.600		31.654.600	9.399.268	9.399.268			
56	01					Programe din Fondul European de Dezvoltare Regionala (FEDR)	31.654.600		31.654.600	9.399.268	9.399.268			





Capi- tol	Sub- capi- tol	Pa- ra- graf	Gr- pa / Titlu	Ar- ti- col	Al- ne- at	Denumire indicator	Credite de angajament	Credite bugetare		Angajamente bugetare	Angajamente legale	Plati efectuate	Angajamente legale de platit	Cheltuieli efective
								initiale	definitive					
A						B	1	2	3	4	5	6	7=5-6	8
6702						titlor la spatiale		500.000	2.111.690	1.999.000	1.999.000	1.999.000		1.999.000
						CULTURA, RECREERE SI RELIGIE		15.000	662.640	661.974	661.974	661.974		661.974
	01					CHELTUIELI CURENTE			142.080	142.014	142.014	142.014		142.014
	51					TITLUL VI TRANSFERURI INTRE UNITATI ALE ADMINISTRATIEI PUBLICE			142.080	142.014	142.014	142.014		142.014
	51	02				Transferuri de capital			142.080	142.014	142.014	142.014		142.014
	51	02	29			Alte transferuri de capital catre instituti publice			142.080	142.014	142.014	142.014		142.014
	70					CHELTUIELI DE CAPITAL		15.000	520.560	519.960	519.960	519.960		519.960
	71					TITLUL X ACTIVE NEFINANCIARE		15.000	520.560	519.960	519.960	519.960		519.960
	71	01				Active fixe		15.000	520.560	519.960	519.960	519.960		519.960
	71	01	01			Constructii			505.560	505.555	505.555	505.555		505.555
	71	01	02			Masini, echipamente si mijloace de transport								20.018
	71	01	03			Mobilier, aparatura birou si alte active corporale		15.000	15.000	14.405	14.405	14.405		14.405
6802						ASIGURARI SI ASISTENTA SOCIALA		3.312.020	4.707.680	4.115.130	4.115.130	4.115.130		4.115.130
	01					CHELTUIELI CURENTE		3.312.020	3.312.020	2.959.210	2.959.210	2.959.210		2.959.210
	56					TITLUL VIII PROIECTE CU FINANTARE DIN FONDURI EXTERNE NEAMBUSABILE (FEN)			3.312.020	2.959.210	2.959.210	2.959.210		2.959.210
	56	01				POSTADERARE			3.312.020	2.959.210	2.959.210	2.959.210		2.959.210
	56	01	01			Programe din Fondul European de Dezvoltare Regionala (FEDR)			3.312.020	2.959.210	2.959.210	2.959.210		2.959.210
	56	01	02			Finantarea nationala(*)			155.595	155.595	155.595	155.595		155.595
	56	01	03			Finantarea externa nerambursabila (cheltuieli neeligibile*)			3.138.905	2.786.106	2.786.106	2.786.106		2.786.106
								17.520	17.520	17.509	17.509	17.509		17.509




Capi- tol	Sub- capi- tol	Pa- ra- graf	Gru- pa / Titlu	Ar- ti- col	Alf- ne- at	Denumire indicator	Credite de angajament	Credite bugetare		Angajamente bugetare	Angajamente legale	Plati efectuate	Angajamente legale de plati	Cheltuieli efective
								initiale	definitive					
A						B								
						1	2	3	4	5	6	7=5-6	8	
	70					CHELTUIELI DE CAPITAL		210.000	1.395.660	1.155.920	1.155.920	1.155.920		1.079.055
	71					TITLUL X ACTIVE NEFINANCIARE		210.000	1.395.660	1.155.920	1.155.920	1.155.920		1.079.055
	71	01				Active fixe		210.000	1.395.660	1.155.920	1.155.920	1.155.920		1.079.055
	71	01	01			Constructii			1.156.500	994.542	994.542	994.542		594.898
	71	01	02			Masini, echipamente si mijloace de transport		30.000	30.000	3.871	3.871	3.871		195.245
	71	01	03			Mobilier, aparatura birouca si alte active corporale			18.000	17.635	17.635	17.635		190.692
	71	01	30			Alte active fixe		180.000	191.160	139.872	139.872	139.872		98.220
						(inclusiv reparatii capitale)								
7000	02					Partea IV-a-SERVICIU SI DEZVOLTARE PUBLICA, LOCuinte, MEDIU SI APE		740.000	21.779.720	21.758.525	21.758.525	21.758.525		23.802.121
						LOCuinte, SERVICIU SI DEZVOLTARE PUBLICA		740.000	21.779.720	21.758.525	21.758.525	21.758.525		23.802.121
						CHELTUIELI DE CAPITAL		740.000	21.779.720	21.758.525	21.758.525	21.758.525		23.802.121
7002	70					TITLUL X ACTIVE NEFINANCIARE		740.000	21.779.720	21.758.525	21.758.525	21.758.525		23.802.121
	71	01				Active fixe		740.000	21.779.720	21.758.525	21.758.525	21.758.525		23.802.121
	71	01	01			Constructii		740.000	21.779.720	1.544.581	1.544.581	1.544.581		3.538.788
	71	01	02			Masini, echipamente si mijloace de transport			242.000	236.117	236.117	236.117		108.898
	71	01	03			Mobilier, aparatura birouca si alte active corporale			19.989.310	19.977.827	19.977.827	19.977.827		19.977.827
	71	01	30			Alte active fixe			3.708.250	3.069.987	3.069.987	3.069.987		1.996.370
						(inclusiv reparatii capitale)								
8000	02					Partea V-a-ACTIUNI ECONOMICE		2.891.250	18.499.620	3.708.250	3.069.987	3.069.987		1.996.370
8702						ALTE ACTIUNI ECONOMICE		2.891.250	18.499.620	3.708.250	3.069.987	3.069.987		1.996.370
						CHELTUIELI CURENTE		2.891.250	18.019.620	2.891.250	2.257.193	2.257.193		1.996.369

Capi- tol	Sub- capi- tol	Pa- ra- graf	Titu- lu	Ar- ti- col	Alfi- ne- at	Denumire indicator	Credite de angajament	Credite bugetare		Angajamente bugetare	Angajamente legale	Parti efectuate	Angajamente legale de platit	Cheltuieli efective
								initiale	definitive					
A						B	1	2	3	4	5	6	7=5-6	8
56						TITLUL VIII PROIECTE CU FINANTARE DIN FONDURI EXTERNE NERAMBURSABILE (FEN) POSTADERARE	2.891.250	18.019.620	2.891.250	2.257.193	2.257.193	2.257.193	2.257.193	1.996.369
56	01					Programe din Fondul European de Dezvoltare Regionala (FEDR)	700.000	13.618.820	700.000	611.056	611.056	611.056	611.056	610.209
56	01	01				Finantarea nationala*)	8.350		8.350	8.350	8.350	8.350	8.350	8.350
56	01	02				Finantarea externa nerambursabila	691.250	13.618.820	691.250	602.306	602.306	602.306	602.306	601.296
56	01	03				Cheltuieli neeligibile*)	400		400	400	400	400	400	563
56	02					Programe din Fondul Social European (FSE)	1.312.100	3.892.300	1.312.100	1.130.507	1.130.507	1.130.507	1.130.507	1.114.272
56	02	01				Finantarea nationala*)	9.632		9.632	9.632	9.632	9.632	9.632	9.632
56	02	02				Finantarea externa nerambursabila	1.299.768	3.890.300	1.299.768	1.118.208	1.118.208	1.118.208	1.118.208	1.101.081
56	02	03				Cheltuieli neeligibile*)	2.700	2.000	2.700	2.667	2.667	2.667	2.667	3.559
56	07					Programe Instrumentul de Asistenta pentru Preaderare (IPA)	879.150	508.500	879.150	515.630	515.630	515.630	515.630	271.888
56	07	02				Finantarea externa nerambursabila	877.150	508.500	877.150	514.230	514.230	514.230	514.230	252.489
56	07	03				Cheltuieli neeligibile	2.000		2.000	1.400	1.400	1.400	1.400	19.399
70						CHELTUIELI DE CAPITAL		480.000	817.000	814.178	814.178	814.178	814.178	1
71	01					TITLUL X ACTIVE NEFINANCIARE		480.000	817.000	814.178	814.178	814.178	814.178	1
71	01	01				Active fixe		480.000	817.000	814.178	814.178	814.178	814.178	1
71	01	01				Constructii		82.500						1
71	01	02				Masini, echipamente si mijloace de transport		270.000	437.000	436.183	436.183	436.183	436.183	1
71	01	30				Alte active fixe (inclusiv reparatii capitale)		127.500	380.000	377.995	377.995	377.995	377.995	1
84						TITLUL XV PLATI EFECTUATE IN ANII PRECEDENTI SI RECUPERATE				377.995	377.995	377.995	377.995	

Capi- tol	Sub- capi- tol	Pa- ra- graf	Gru- pa / Titlu	Ar- ti- col	Alfi- ne- at	Denumire indicator	Credite de angajament	Credite bugetare			Angajamente bugetare	Angajamente legale	Plati efectuate	Angajamente legale de plati	Cheltuieli efective
								initiale	definitive						
A						B	1	2	3	4	5	6	7=5-6	8	
85						IN ANUL CURENT Titlu XV PLATI EFECTUATE IN ANII PRECEDENTI SI RECUPERATE IN ANUL CURENT				-1.384	-1.384	-1.384	-1.384		
85	01					Plati efectuate in anii precedenti si recuperate in anul curent				-1.384	-1.384	-1.384	-1.384		
85	01			02		Plati efectuate in anii precedenti si recuperate in anul curent (SD)				-1.384	-1.384	-1.384	-1.384		

Conducatorul institutiei,



Conducatorul compartimentului  
financiar-contabil

