



Capi- tol	Sub- capi- tol	Pa- ra- graf	Gru- pa / Titlu	Ar- ti- col	Ali- ne- at	Denumire indicator	Prevederi bugetare aprobrate la finele perioadei de raportare	Prevederi bugetare trimestriale cumulate	Drepturi constatate			Incasari realizate	Stingeri pe alte cai decat incasari	Drepturi constatate de incasat
									Total, din care:	din anii precedenti	din anul curent			
A						B	1	2	3=4+5	4	5	6	7	8=3-6-7
0						TOTAL JUDET								
0001	11					TOTAL VENITURI-IN AFARA BUGETULUI	1.305.200	1.088.000	5.371.673		5.371.673	5.371.673		
0002						I. VENITURI CURENTE	1.305.200	1.088.000	5.371.673		5.371.673	5.371.673		
2900						C. VENITURI NEFISCALE	1.305.200	1.088.000	5.371.673		5.371.673	5.371.673		
3300						C2. VANZARI DE BUNURI SI SERVICII	1.305.200	1.088.000	5.371.673		5.371.673	5.371.673		
3611						DIVERSE VENITURI	1.305.200	1.088.000	5.371.673		5.371.673	5.371.673		
	06					Taxe speciale	1.000.000	1.000.000	960.876		960.876	960.876		
	08					Depozite speciale pentru constructii de locuinte	20.000	20.000	23.493		23.493	23.493		
3611	10					Fond de rulment	285.200	68.000	4.387.304		4.387.304	4.387.304		

Conducatorul institutiei,




Conducatorul compartimentului
financiar-contabil



Capi- tol	Sub- capi- tol	Pa- ra- graf	Gru- pa / Titlu	Ar- ti- col	Ali- ne- at	Denumire indicator	Credite de angajament	Credite bugetare		Angajamente bugetare	Angajamente legale	Plati efectuate	Angajamente legale de platit	Cheltuieli efective
								anuale aprobat la finele perioadei de raportare	trimestriale cumulate					
A						B	1	2	3	4	5	6	7=5-6	8
0						TOTAL JUDET								
5011						CHELTUIELI IN AFARA BUGETULUI LOCAL		14.924.564	15.681.904	1.877.545	1.877.545	1.877.545		925.640
5111						AUTORITATI PUBLICE SI ACTIUNI EXTERNE		275.200	1.032.540	1.013.639	1.013.639	1.013.639		79.592
	01					Autoritati executive si legislative		275.200	1.032.540	1.013.639	1.013.639	1.013.639		79.592
		03				Autoritati executive		275.200	1.032.540	1.013.639	1.013.639	1.013.639		79.592
7011						LOCUINTE, SERVICII SI DEZVOLTARE PUBLICA		1.020.000	1.020.000	853.361	853.361	853.361		846.048
	50					Alte servicii in domeniile locuintelor, serviciilor si dezvoltarii comunale		1.020.000	1.020.000	853.361	853.361	853.361		846.048
8711						ALTE ACTIUNI ECONOMICE		13.629.364	13.629.364	10.545	10.545	10.545		
	01					Fondul Roman de Dezvoltare Sociala		13.629.364	13.629.364	10.545	10.545	10.545		
9811						EXCEDENT						3.494.128	-3.494.128	
9911						DEFICIT		-13.619.364	-14.593.904					

DETALIEREA CHELTUIELILOR
- fonduri evidentiare in afara bugetului local -


Pag. 2 - lei-

Capi- tol	Sub- capi- tol	Pa- ra- graf	Gru- pa / Titlu	Ar- ti- col	Ali- ne- at	Denumire indicator	Credite de angajament	Credite bugetare		Angajamente bugetare	Angajamente legale	Plati efectuate	Angajamente legale de platit	Cheltuieli efective
								anuale aprobat la finele perioadei de raportare	trimestriale cumulate					
A						B	1	2	3	4	5	6	7=5-6	8
0						TOTAL JUDET								
5011						CHELTUIELI IN AFARA BUGETULUI LOCAL		14.924.564	15.681.904	1.877.545	1.877.545	1.877.545		925.640
		01				CHELTUIELI CURENTE		14.649.364	14.649.364	863.906	863.906	863.906		846.048
		10				TITLUL I CHELTUIELI DE PERSONAL		20.000	31.000	30.928	30.928	30.928		30.928
		10	01			Cheltuieli salariale in bani		20.000	31.000	30.928	30.928	30.928		30.928
		10	01	13		Indemnizatii de delegare		20.000	31.000	30.928	30.928	30.928		30.928
		20				TITLUL II BUNURI SI SERVICII		1.000.000	989.000	822.433	822.433	822.433		815.120
		20	01			Bunuri si servicii		713.000	757.000	657.543	657.543	657.543		656.735
		20	01	01		Furnituri de birou		20.000	10.000	9.136	9.136	9.136		9.136
		20	01	02		Materiale pentru curatenie		8.000						
		20	01	03		Incalzit, iluminat si forta motrica		160.000	329.000	291.091	291.091	291.091		284.494
		20	01	04		Apa, canal si salubritate		20.000	40.000	39.450	39.450	39.450		46.396
		20	01	05		Carburanti si lubrifianti		100.000	60.000	38.274	38.274	38.274		44.524
		20	01	06		Piese de schimb								148
		20	01	08		Posta, telecomunicatii, radio, tv, internet		60.000	70.000	49.009	49.009	49.009		49.359
		20	01	09		Materiale si prestari de servicii cu caracter functional		50.000	40.000	39.015	39.015	39.015		43.015
		20	01	30		Alte bunuri si servicii pentru intretinere si functionare		295.000	208.000	191.568	191.568	191.568		179.663
		20	02			Reparatii curente		10.000						
		20	03			Hrana		20.000	20.000	30.992	30.992	30.992		30.992
		20	03	01		Hrana pentru oameni		20.000	20.000	30.992	30.992	30.992		30.992
		20	05			Bunuri de natura obiectelor de inventar		20.000	10.000	6.505	6.505	6.505		
		20	05	30		Alte obiecte de inventar		20.000	10.000	6.505	6.505	6.505		
		20	06			Deplasari, detasari, transferari		40.000	20.000	19.764	19.764	19.764		19.764
		20	06	01		Deplasari interne, detasari, transferari		40.000	18.000	17.850	17.850	17.850		17.850
		20	06	02		Deplasari in strainatate			2.000	1.914	1.914	1.914		1.914

Capi- tol	Sub- capi- tol	Pa- ra- graf	Gru- pa / Titlu	Ar- ti- col	Ali- ne- at	Denumire indicator	Credite de angajament	Credite bugetare		Angajamente bugetare	Angajamente legale	Plati efectuate	Angajamente legale de platit	Cheltuieli efective
								anuale aprobrate la finele perioadei de raportare	trimestriale cumulate					
A						B	1	2	3	4	5	6	7=5-6	8
						transport		275.200	441.530	438.731	438.731	438.731		65.028
			71	01	03	Mobilier, aparatura birotica si alte active corporale								14.564
7011						LOCUINTE, SERVICII SI DEZVOLTARE PUBLICA		1.020.000	1.020.000	853.361	853.361	853.361		846.048
						CHELTUIELI CURENTE		1.020.000	1.020.000	853.361	853.361	853.361		846.048
						TITLUL I CHELTUIELI DE PERSONAL		20.000	31.000	30.928	30.928	30.928		30.928
						Cheltuieli salariale in bani		20.000	31.000	30.928	30.928	30.928		30.928
						Indemnizatii de delegare		20.000	31.000	30.928	30.928	30.928		30.928
						TITLUL II BUNURI SI SERVICII		1.000.000	989.000	822.433	822.433	822.433		815.120
						Bunuri si servicii		713.000	757.000	657.543	657.543	657.543		656.735
						Furnituri de birou		20.000	10.000	9.136	9.136	9.136		9.136
						Materiale pentru curatenie		8.000						
						Incalzit, iluminat si forta motrica		160.000	329.000	291.091	291.091	291.091		284.494
						Apa, canal si salubritate		20.000	40.000	39.450	39.450	39.450		46.396
						Carburanti si lubrifianti		100.000	60.000	38.274	38.274	38.274		44.524
						Piese de schimb								148
						Posta, telecomunicatii, radio, tv, internet		60.000	70.000	49.009	49.009	49.009		49.359
						Materiale si prestari de servicii cu caracter functional		50.000	40.000	39.015	39.015	39.015		43.015
						Alte bunuri si servicii pentru intretinere si functionare		295.000	208.000	191.568	191.568	191.568		179.663
						Reparatii curente		10.000						
						Hrana		20.000	20.000	30.992	30.992	30.992		30.992
						Hrana pentru oameni		20.000	20.000	30.992	30.992	30.992		30.992
						Bunuri de natura obiectelor de inventar		20.000	10.000	6.505	6.505	6.505		
						Alte obiecte de inventar		20.000	10.000	6.505	6.505	6.505		
						Deplasari, detasari, transferari		40.000	20.000	19.764	19.764	19.764		19.764

Capi- tol	Sub- capi- tol	Pa- ra- graf	Gru- pa / Titlu	Ar- ti- col	Ali- ne- at	Denumire indicator	Credite de angajament	Credite bugetare		Angajamente bugetare	Angajamente legale	Plati efectuate	Angajamente legale de platit	Cheltuieli efective
								anuale aprobrate la finele perioadei de raportare	trimestriale cumulate					
A						B	1	2	3	4	5	6	7=5-6	8
			20	06	01	Deplasari interne, detasari, transferari		40.000	18.000	17.850	17.850	17.850		17.850
			20	06	02	Deplasari in strainatate			2.000	1.914	1.914	1.914		1.914
			20	11		Carti, publicatii si materiale documentare		2.000						
			20	13		Pregatire profesionala		5.000	2.000	1.850	1.850	1.850		1.850
			20	30		Alte cheltuieli		190.000	180.000	105.779	105.779	105.779		105.779
			20	30	01	Reclama si publicitate		20.000	10.000	9.277	9.277	9.277		9.277
			20	30	03	Prime de asigurare non-viata		65.000	65.000	62.514	62.514	62.514		62.514
			20	30	04	Chirii			10.000	9.207	9.207	9.207		9.207
			20	30	30	Alte cheltuieli cu bunuri si servicii		105.000	95.000	24.781	24.781	24.781		24.781
8711						ALTE ACTIUNI ECONOMICE		13.629.364	13.629.364	10.545	10.545	10.545		10.545
			01			CHELTUIELI CURENTE		13.629.364	13.629.364	10.545	10.545	10.545		10.545
			56			TITLUL VIII PROIECTE CU FINANTARE DIN FONDURI EXTERNE NERAMBURSABILE (FEN)								
						POSTADERARE		13.629.364	13.629.364	10.545	10.545	10.545		10.545
			56	01		Programe din Fondul European de Dezvoltare Regionala (FEDR)		13.629.364	13.629.364	10.545	10.545	10.545		10.545
			56	01	02	Finantarea de la Uniunea Europeana*)		13.629.364	13.629.364	10.545	10.545	10.545		10.545
9811						EXCEDENT						3.494.128		-3.494.128
9911						DEFICIT		-13.619.364	-14.593.904					

Conducatorul institutiei,


Conducatorul compartimentului
financiar-co contabil
